



CLASSROOM

Cuando se descarga un archivo, lo transfiere de Internet a su equipo. Los archivos que se descargan con más frecuencia son programas, actualizaciones u otros tipos de archivo, como demostraciones de juegos, archivos de música y vídeo o documentos. Descargar también significa copiar información procedente de cualquier origen en un equipo u otro dispositivo.



IPEI

“Leonardo da Vinci”

Club Atlético Unión

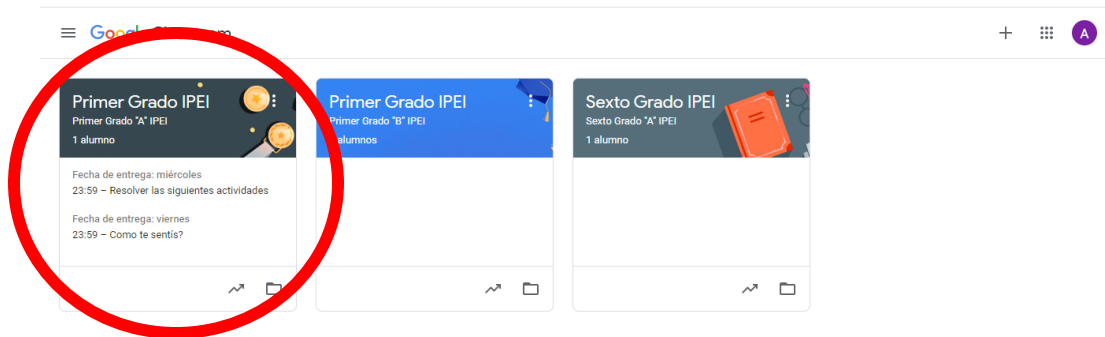
Santa Fe – Argentina



¿Cómo descargar las actividades/tareas?

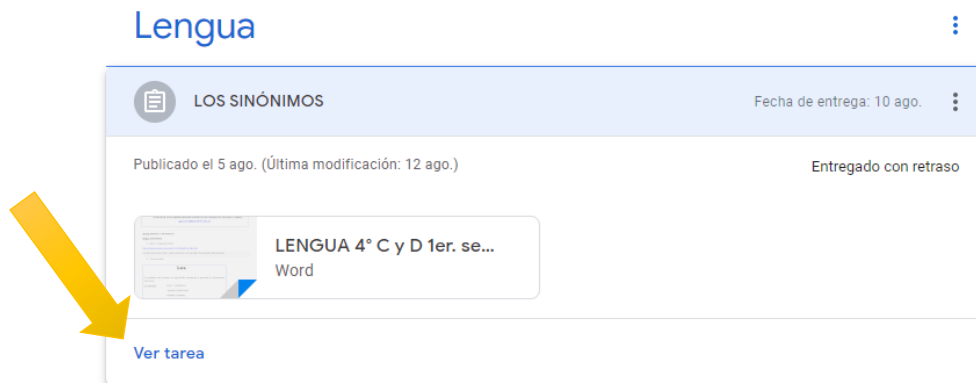
Desde la PC

Una vez dentro del Classroom seleccionar el grado a ingresar.





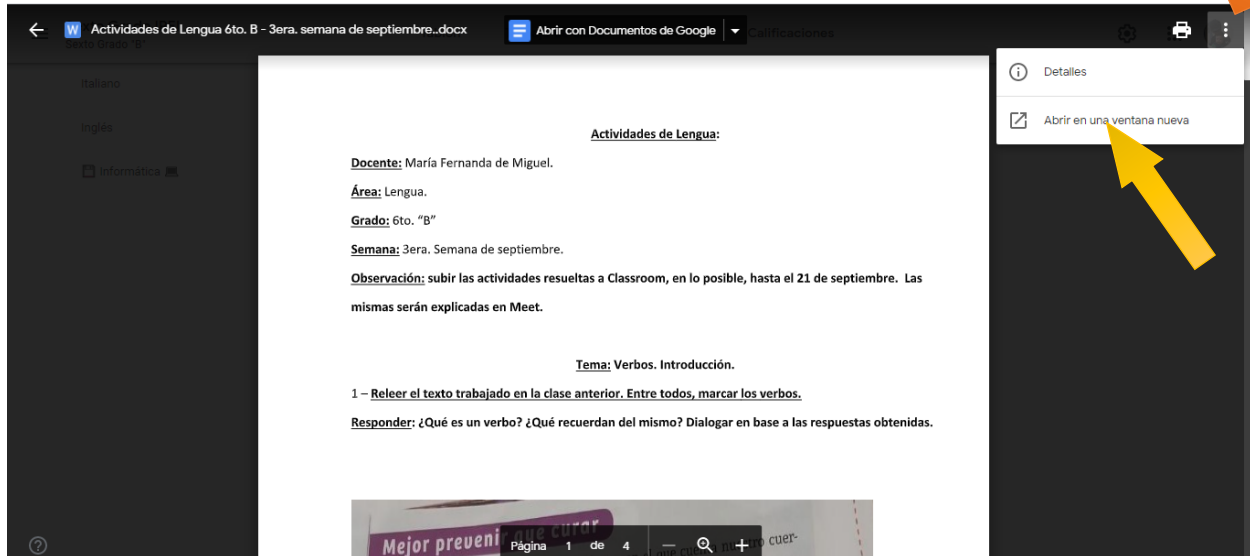
Al presionar sobre el nombre del grado – la clase se abrirá.


Ubicar la actividad deseada presiono sobre el título, se desplegará la consigna y archivos de la misma. Luego en la **parte inferior izquierda** presionar en **VER TAREA** (como muestra la siguiente figura), de esta manera se abrirá.

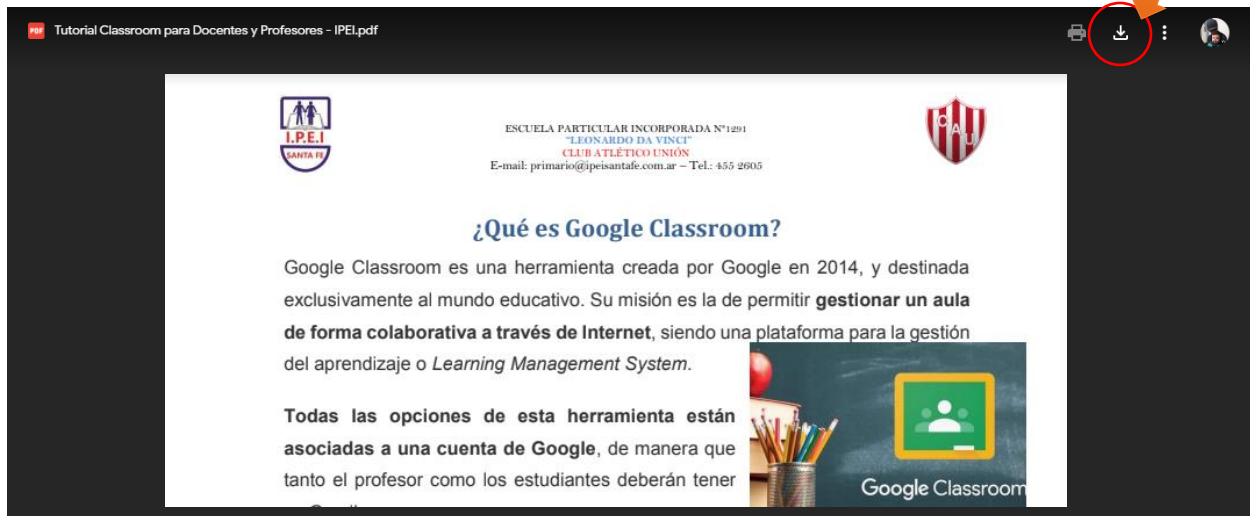




Presionar sobre el archivo que deseamos descargar (se abrirá una ventana como se muestra a continuación) ...

Luego presionar sobre el icono  (que se encuentra en la parte superior derecha) y seleccionamos la opción  *Abrir en una ventana nueva*.



El documento se abrirá en una nueva ventana y se nos habilitará en la parte superior derecha la opción  de **DESCARGA**.



De no estar la opción de descarga presionar en el icono  y desplegará una lista de opciones. Seleccionar  **Descargar**.